



聯合光纖通信股份有限公司
United Fiber Optic Communication Inc.

聯合光纖通信股份有限公司

法人說明會

股票代號：4903

2025/12/10 16:00



Disclaimer

- The above statements that pertain to future projections constitute the expectations, opinions, outlooks, or predictions of our company and its affiliates based on information available at the time the statements were made. Such statements may be affected by known and unknown risks and inherent uncertainties, the existence or emergence of facts or factors that differ from the assumptions, suppositions, or judgments of the Company, or other factors. Consequently, there may be significant discrepancies between actual results pertaining to the Company 's future earnings, management results, financial conditions, and other matters as explicitly or implicitly referred to in the statements and the content of such statements. The presentation is run exclusively for the purpose of providing information and not for the purpose of soliciting investments or recommending the buying or selling of specific shares or products. Company makes no warranty concerning the accuracy or completeness of the information and will not be liable for any damages arising out of use of the Information thereof.
- 本報告內容係依現有資訊而做成，上述說明中的財務或相關資訊可能包含一些對本公司及其子公司未來前景的說明，這些說明易受重大的風險和不確定性因素影響，致使最後結果與原先的說明迥異，是本公司特此聲明，本報告中的內容，僅為資訊流通之目的而公佈，並非投資建議，本公司不對報告內容的正確性、完整性或任何使用本報告內容所產生的損害負任何責任。





Executive Summary

2025第一季~第三季營運報告

2025第三季資產負債表

單位：千元

		114.9.30		113.12.31		113.9.30	
		金額	%	金額	%	金額	%
資 產							
流動資產：							
1100	現金及約當現金(附註六(一))	\$ 257,362	17	243,882	17	526,839	41
1110	透過損益按公允價值衡量之金融資產－流動(附註六(二))	96,730	6	111,900	8	-	-
1136	按攤銷後成本衡量之金融資產－流動(附註六(四)及八)	12,790	1	29,800	2	29,661	2
1140	合約資產－流動(附註六(二十二)及七)	239,572	15	178,509	13	159,407	12
1150	應收票據淨額(附註六(五))	-	-	779	-	5,960	1
1170	應收帳款淨額(附註六(五))	33,180	2	56,972	4	45,586	4
1180	應收帳款－關係人淨額(附註六(五)及七)	55,547	4	116,590	8	38,375	3
1200	其他應收款(附註六(六))	350	-	357	-	152	-
1220	本期所得稅資產	2,844	-	-	-	1,070	-
130X	存貨(附註六(七))	96,352	6	84,561	6	69,252	5
1478	工程存出保證金	28,806	2	33,397	2	28,116	2
1479	其他流動資產	138,490	9	114,172	9	50,591	4
		<u>962,023</u>	<u>62</u>	<u>970,919</u>	<u>69</u>	<u>955,009</u>	<u>74</u>



2025第三季資產負債表

單位：千元

		114.9.30		113.12.31		113.9.30	
		金 額	%	金 額	%	金 額	%
非流動資產：							
1510	透過損益按公允價值衡量之金融資產－非流動(附註六(二))	410,352	27	220,900	16	233,500	18
1517	透過其他綜合損益按公允價值衡量之金融資產－非流動(附註六(三))	75,810	5	106,890	8	-	-
1535	按攤銷後成本衡量之金融資產－非流動(附註六(四)及八)	3,045	-	3,028	-	3,028	-
1550	採用權益法之投資(附註六(八)、(九)及七)	-	-	-	-	-	-
1600	不動產、廠房及設備(附註六(十一)及八)	58,485	4	69,619	5	73,190	6
1755	使用權資產(附註六(十二)及七)	20,069	1	21,337	2	22,200	2
1780	無形資產(附註六(十三))	3,145	-	3,005	-	3,381	-
1805	商譽(附註六(八)及(十三))	-	-	490	-	490	-
1840	遞延所得稅資產(附註六(十九))	9	-	9	-	-	-
1920	存出保證金(附註七)	6,315	1	5,184	-	6,460	-
		<u>577,230</u>	<u>38</u>	<u>430,462</u>	<u>31</u>	<u>342,249</u>	<u>26</u>
資產總計		<u>\$ 1,539,253</u>	<u>100</u>	<u>1,401,381</u>	<u>100</u>	<u>1,297,258</u>	<u>100</u>



2025第三季資產負債表

單位：千元

負債及權益 流動負債：	114.9.30		113.12.31		113.9.30	
	金 額	%	金 額	%	金 額	%
短期借款(附註六(十四))	\$ 30,000	2	-	-	-	-
合約負債－流動(附註六(二十二)及七)	211,496	14	138,669	10	66,535	5
應付帳款	120,372	8	135,816	10	90,471	7
應付帳款－關係人(附註七)	2,746	-	6,392	-	111	-
其他應付款(附註六(十五))	46,530	3	34,771	2	37,696	3
其他應付款－關係人(附註六(十五)及七)	183	-	285	-	493	-
本期所得稅負債	-	-	4,548	-	2,722	-
負債準備－流動(附註六(十七))	2,920	-	5,375	-	6,282	-
租賃負債－流動(附註六(十六)及七)	9,141	1	7,723	1	7,173	1
其他流動負債	1,064	-	2,828	-	2,529	-
	<u>424,452</u>	<u>28</u>	<u>336,407</u>	<u>23</u>	<u>214,012</u>	<u>16</u>



2025第三季資產負債表

單位：千元

	114.9.30		113.12.31		113.9.30	
	金 額	%	金 額	%	金 額	%
非流動負債：						
負債準備－非流動(附註六(十七))	2,958	-	5,827	1	5,880	1
遞延所得稅負債(附註六(十九))	-	-	-	-	16	-
租賃負債－非流動(附註六(十六)及七)	11,456	1	14,100	1	15,477	1
存入保證金	237	-	292	-	292	-
	<u>14,651</u>	<u>1</u>	<u>20,219</u>	<u>2</u>	<u>21,665</u>	<u>2</u>
負債總計	<u>439,103</u>	<u>29</u>	<u>356,626</u>	<u>25</u>	<u>235,677</u>	<u>18</u>
歸屬母公司業主之權益(附註六(二十))：						
普通股股本	1,053,437	68	1,053,437	75	1,040,515	80
資本公積	-	-	58,511	4	24,850	2
未分配盈餘(或待彌補虧損)	70,303	5	(74,683)	(5)	(47,240)	(4)
其他權益	<u>(23,590)</u>	<u>(2)</u>	<u>7,490</u>	<u>1</u>	<u>-</u>	<u>-</u>
	<u>1,100,150</u>	<u>71</u>	<u>1,044,755</u>	<u>75</u>	<u>1,018,125</u>	<u>78</u>
非控制權益(附註六(十)及(二十))	-	-	-	-	43,456	4
權益總計	<u>1,100,150</u>	<u>71</u>	<u>1,044,755</u>	<u>75</u>	<u>1,061,581</u>	<u>82</u>
負債及權益總計	<u>\$ 1,539,253</u>	<u>100</u>	<u>1,401,381</u>	<u>100</u>	<u>1,297,258</u>	<u>100</u>



2025前三季損益

單位：千元

	114年7月至9月		113年7月至9月		114年1月至9月		113年1月至9月	
	金額	%	金額	%	金額	%	金額	%
營業收入(附註六(二十二)及七)	\$ 438,963	100	213,852	100	1,027,303	100	591,406	100
營業成本(附註六(七)、(十八)及七)	354,005	81	205,982	96	891,485	87	554,154	94
營業毛利	84,958	19	7,870	4	135,818	13	37,252	6
營業費用(附註六(五)、(六)、(十一)、(十二)、 (十三)、(十六)、(十八)、(二十三)及七)：								
推銷費用	2,507	-	8,581	4	5,703	-	38,744	7
管理費用	20,715	5	18,413	9	67,569	7	55,993	9
研究發展費用	-	-	-	-	-	-	971	-
預期信用減損損失(附註六(五)及(六))	-	-	-	-	-	-	16,805	3
	23,222	5	26,994	13	73,272	7	112,513	19
營業淨利(損)	61,736	14	(19,124)	(9)	62,546	6	(75,261)	(13)
營業外收入及支出：								
利息收入(附註六(二十四))	54	-	20	-	1,059	-	1,754	-
其他收入(附註六(二十四))	8,025	2	868	-	10,696	1	2,605	1
其他利益及損失(附註六(二)及(二十四))	26,894	6	(1,206)	-	23,488	2	102,541	17
財務成本(附註六(十六)、(二十四)及七)	(353)	-	(245)	-	(837)	-	(977)	-
採用權益法認列之關聯企業損益之份額(附註六(九))	-	-	-	-	-	-	-	-
	34,620	8	(563)	-	34,406	3	105,923	18
稅前淨利(損)	96,356	22	(19,687)	(9)	96,952	9	30,662	5
減：所得稅費用(附註六(十九))	10,315	2	2,462	1	10,477	1	2,662	-
本期淨利(損)	86,041	20	(22,149)	(10)	86,475	8	28,000	5



2025前三季損益

單位：千元

	114年7月至9月		113年7月至9月		114年1月至9月		113年1月至9月	
	金額	%	金額	%	金額	%	金額	%
其他綜合損益：								
不重分類至損益之項目								
透過其他綜合損益按公允價值衡量之權益工具投資未實現評價損益	(32,690)	(7)	-	-	(31,080)	(3)	-	-
減：與不重分類之項目相關之所得稅	-	-	-	-	-	-	-	-
本期其他綜合損益	(32,690)	(7)	-	-	(31,080)	(3)	-	-
本期綜合損益總額	<u>\$ 53,351</u>	<u>13</u>	<u>(22,149)</u>	<u>(10)</u>	<u>55,395</u>	<u>5</u>	<u>28,000</u>	<u>5</u>
本期淨利(損)屬於：								
母公司業主	\$ 86,041	20	(21,547)	(10)	86,475	8	31,616	6
非控制權益	-	-	(602)	-	-	-	(3,616)	(1)
	<u>\$ 86,041</u>	<u>20</u>	<u>(22,149)</u>	<u>(10)</u>	<u>86,475</u>	<u>8</u>	<u>28,000</u>	<u>5</u>
綜合損益總額歸屬於：								
母公司業主	\$ 53,351	13	(21,547)	(10)	55,395	5	31,616	6
非控制權益	-	-	(602)	-	-	-	(3,616)	(1)
	<u>\$ 53,351</u>	<u>13</u>	<u>(22,149)</u>	<u>(10)</u>	<u>55,395</u>	<u>5</u>	<u>28,000</u>	<u>5</u>
基本每股盈餘(單位：新台幣元)(附註六(二十一))	<u>\$ 0.82</u>		<u>(0.21)</u>		<u>0.82</u>		<u>0.30</u>	
稀釋每股盈餘(單位：新台幣元)(附註六(二十一))	<u>\$ 0.82</u>		<u>(0.21)</u>		<u>0.82</u>		<u>0.30</u>	





聯合光纖通信股份有限公司
United Fiber Optic Communication Inc.

光纖事業服務處


- 主要生產產品：屋內型與屋外型光纜，包含有如BJF、DPJF、WTR等各式光纜。
- 其中WTR-600C產品，更為國內獨家具生產技術之工廠。
- 我們的客戶包含了國內主要電信業者、高快速公路、捷運、高鐵、鐵道等客戶，為國內基礎通信建設的重要供應商。

WTR

蛛網光纖

捲束式網狀光纖帶光纜

(24C~600C WTR-BIBSM)


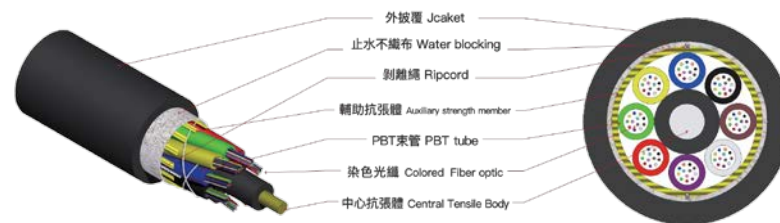


BJF

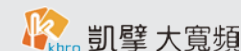
充膠光纖

束管型非金屬充膠單被覆光纜

(06C~96C BJL-LAP)



合作案例



交通工程事業處



- 為國內高快速公路、捷運、高鐵、鐵道等重要基礎通信建設的服務廠商，無論是公路通信系統、資搜系統、資顯系統、中央監控系統等，本公司皆多有著墨與實績表現。在捷運、高鐵、鐵道等，亦有基站建設、道叉轉換、軌道傳輸等建置經驗。



- 目前亦為集團內部提供機電設計與建置、修繕等服務項目：「漢堡王」



交通工程事業處

公務車及專業施工車輛



移動式緩撞車



移動式緩撞車



LED標誌車



高空作業車



公務車



交通錐及標誌牌面

交通工程事業處

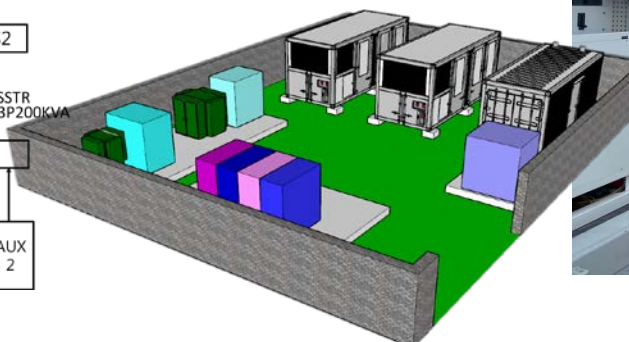
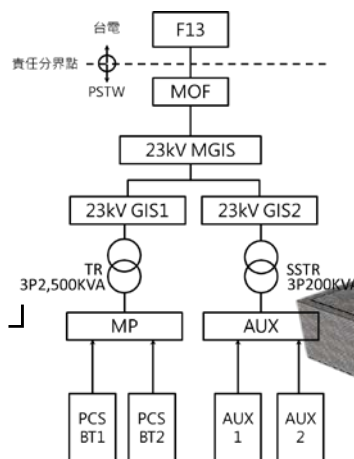


- 包含土設工程、機電設計與建置等服務項目

智慧電網事業處



- 主要發展產品為電力儲能系統，
目前具有**銑前**實績「澎湖尖山電廠」



▲ 台電副總實訪案場

智慧電網事業處

以儲能，驅動永續

- 目前具有**錶後**實績「慶欣欣鋼鐵廠」
- 為用電大戶，以儲能來履行義務容量



用電大戶條款

- 與台電簽訂契約用電 超過5000kw者

需履行 10% 義務容量



1



建置 綠電設備

義務容量 = 500 瓩

用電大戶可在自有的場地內，自行添購/設置 綠能設備，發電後可供自用。

- ✓ 減碳、環保、減少電費支出
- ✗ 需大量空間
- ✓ 可擁有綠電憑證
- ✓ 完成後約20年內可免除履行義務

2



建置 儲能系統

義務容量 × 2小時 (供電時數)
= 1000kWh

儲能設備儲存電力供自用，儲電效力需維持80%以上，且供電時數最少需為2小時。

- ✓ 儲存的電力可作為緊急備用電源
- ✓ 消鋒填谷，賺取價差
- ✓ 完成後約10年內可免除履行義務
- ✓ 電力自行調度使用

3



購買 綠電及憑證

義務容量 × 1250度(太陽能年發電量)
= 625,000度 (約625張憑證)

因再生能源種類的多樣化，有不同的發電量，故須_x0003_購買的綠電額度也有所不同。

- ✓ 綠電種類多樣化
- ✗ 需每年購買
- ✗ 每年市場價格競價變化莫測

4



繳納代金

義務容量 × 代金費 = ?

若不施行以上辦法，處理辦法將為直接每年繳納代金。

- ✗ 電價浮動難掌握，每年繳納金額難以預測
- ✗ 所有履行義務中，成本最高，且無法實踐企業環保責任

國家儲能政策補助新聞

首頁 經濟VIP 經濟彭博 即時 要聞 產業 證券 行情 國際 兩岸 金融 期貨 理財 房市 專欄 專題

表後儲能4年補助計畫來了！盤點這些廠商都受惠

本文共868字

2025/10/02 18:41:10

聯合報 記者陳麗芳／台北即時報導

經濟部近期將公布「表後儲能補助要點」，鼓勵廠商在廠區內設置儲能系統，除了提升用戶端的用電韌性外，還可適時參與台電需量反應，為自己省下大筆電費。表後儲能設備必須使用國產電芯，補助方案為每MWh（1,000度）補助500萬元，單一廠場補助上限5000萬元，第1年區列預算1500萬元，第2、3、4年逐年增加至5000萬元，補助總額達2億5000萬元。

由於補助表後儲能設備的先決條件是使用國產電芯，據了解，能元科技（台泥）、鴻海集團、有量科技都可受惠。

「表後儲能補助要點」為期4年，從2026年開始，每年補助15億元、15億元、10億元、10億元，4年共計補助50億元，但須符合條件。

能源署副署長吳志偉表示，鼓勵科學園區、產業園區廠商，較易尋得合適地點，廠商可強化自身供電韌性，有效應對台電限電的情況，並可降低契約容量，結合發電機進行混合應用，取電系統。

表後儲能是將儲能裝置安裝在用戶電表之後，由用戶自行與能源服務公司合作，結合智慧控制系統，在離峰時儲電，在尖峰時放電，能設施可以迅速放電，減少用戶對外部電網的需求及尖峰時也能幫助用戶降低電費。

工廠設置表後儲能的好處，首先是用戶端用電韌性的提升，把沒用到的電力賣回給台電，例如參與需量反應方案等，另外，可省下大筆電費，且對電力系統穩定也做出貢獻，能源署副署長吳志偉表示，該計畫補助對象主要為園區業者，表後儲能設備必須使用國產電芯才可申請。

聯合報

自由財經

自由財經 財經即時 財經政策 影音專區 國際財經 證券產業 房產資訊 財經週報 基金

表後儲能補助50億、國產電芯成標配 台塑新智能、長庚能源、鴻海、台泥受惠

2025/10/05 11:48



長庚國際能源。（業者提供）

【記者張慧雯／台北報導】經濟部能源署表示，為鼓勵園區用電大戶裝設「表後儲能」，行政院8月底已核定相關補助計畫，為期4年、共50億元。市場人士分析，目前國產電芯以台塑（1301）集團旗下台塑新智能、長庚國際能源、台泥旗下的能元科技、鴻海（2317）、長園科（8038）為主，預計這幾家公司可望受惠。

能源署指出，該計畫補助對象主要為園區業者，表後儲能設備必須使用國產電芯才可申請。

要聞 綜合要聞

經濟部能源署推動表後儲能電芯補助 四年50億元

2025.10.02 / 22:51 / 工商時報 黃有容

#經濟部 #能源署 #表後儲能電芯 #補助



經濟部能源署表示，為鼓勵園區用電大戶裝設「表後儲能」，行政院8月底已核定相關補助計畫，為期四年、共50億元。能源署說明，該計畫補助對象主要為園區業者，使用國產電芯才可申請，每MWh補助500萬元、每案址上限10MWh。相關補助要點預計於今年底前公告，公告後即開始收件，預算編列於2026年度。

Google 提供的廣告

提供意見

為什麼會顯示這則廣告？

表後儲能系統有助於工廠端電力管理，業者可透過時間電價降低電費成本，同時提高能源自給率，亦可加入需量反應，成為電力備援。能源署副署長吳志偉表示，過去因為電芯價格較高，導致誘因不足，能源署此次推出相關補助計畫，8月28日獲行政院核定，該計畫為期四年、共50億元，前兩年為15億元、後兩年為10億元。

吳志偉說明，該補助需要使用國產電芯，每MWh補助500萬元、每案址上限10MWh，亦即每案最高可補助5,000萬元。

目前表前儲能設置量已逾1GW，吳志偉指出，補助案優先鼓勵科學園區、產業園區業者，不過並不限於園區業者申請。相關補助要點預計於今年底前公告，公告後即開始收件，預算編列於2026年度預算，需待立法院通過後方可正式上路。

另外，表後儲能屬於室外型，應符合消防法規，表後儲能消防安規訂定重點方向包括：設置防火牆搭配自動灑水系統或通過延燒測試，與住宅、建築物、停車場、公共道路的安全距離可縮減為3公尺；設置於工廠廠區戶外時，不得設置於通路、避難通路與車道，並距基地界線及建築物外牆距離3公尺，設置防火牆可縮短為1公尺，內政部消防署預計10月公布細則。

工商時報

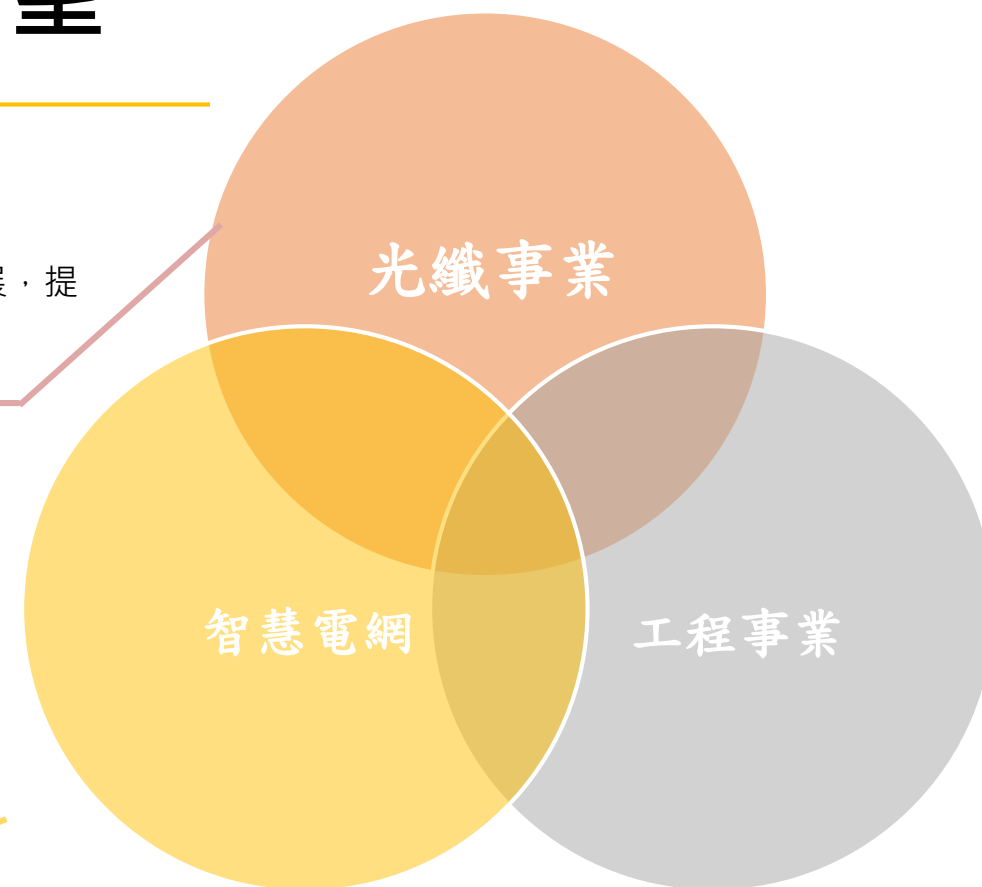
未來展望

- 擴大電信市場市佔率，目前已有兩大電信供應合約。
- 積極佈署拓展新型技術導入，持續關注矽光子應用及發展，提高產品競爭優勢。

- 積極爭取能源發展轉型契機，配合國家政策穩建經營。
- 協助企業設計最佳化投資及改善建議方案，拓展商業市場開發。

- **2026預計儲能建置計畫上看50MW並配合經濟部能源署補助方案**

- 運用自身專業，提供集團內部基礎建設之服務，創造集團成員成本優勢。
- 配合集團發展所需，提昇內部專業能量之建立。
- 持續發展交通工程相關事業，保持於國家高度專業領域之服務機會與能量。



聯合光纖通信股份有限公司
United Fiber Optic Communication Inc.



聯合光纖通信
UFO COMMUNICATION

聯光通40週年共享盛會

台鋼築夢

光通未來





聯合光纖通信股份有限公司
United Fiber Optic Communication Inc.

UFO COMMUNICATION

YOUR BEST CHOICE